

SANTEC
Arbeitsplatten · Küchentechnik

Quarzstein Rubrik Gelb

**Innovation
Qualität
Design**

QUARZSTEIN ist ein Hightech-Gemisch aus 93% Quarzgranulat, 7% Harzen und Farbpigmenten. Ein Stein so einzigartig, der nur aus der Kombination des Besten dessen entstehen kann, was die Natur zu bieten hat, in Verbindung mit der allerfortschrittlichsten Technologie. So weist dieser Quarzstein alle positiven Eigenschaften von Stein auf, ist aber deutlich widerstandsfähiger und vielseitiger einzusetzen.

QUARZSTEIN erlaubt die Herstellung von wunderschönen Küchenarbeitsflächen bis hin zu dem innovativsten Handelsprodukt. Die Konsistenz seiner Farbe ist einmalig, verglichen mit jedem anderen Naturstein. QUARZSTEIN ist als Fertigprodukt verfügbar in einer Länge bis 3000 mm und in verschiedenen Stärken: 12 (massiv) und 40, 80 und 120 mm (aufgekantet).

Quarz ist das Siliciumdioxid (SiO₂) in Kristallform, normalerweise weiß oder transparent, obwohl es auch andere Farben bei Unreinheiten aufweisen kann. Man findet es in Reinzustand oder in anderen Komponenten vor. Wegen seiner erhöhten Härte und Widerstandskraft Säuren gegenüber wird es bei der Herstellung der unterschiedlichsten Produkte eingesetzt, die Präzision und hohe Ansprüche erfüllen müssen. Dieses Quarz ist der Hauptbestandteil der QUARZSTEIN-Platten.

Quarzstein von Santec

Allgemeine Eigenschaften: Farbkonsistenz durch das Fertigungsverfahren von Quarzsteinen und die homogene Mischung der Komponenten in den Anfangsphasen erhält man eine sehr hohe Farbgenauigkeit. Dennoch kann es bei Nachbestellungen oder Ersatzlieferungen zu geringen Farbabweichungen in den Lieferchargen kommen. Dies stellt keinen Reklamationsgrund dar.

Geringe Porosität: Quarzstein ist eine porenlose Oberfläche mit sehr geringer Porosität, weswegen sie unempfindlich gegenüber Flecken ist, die in der Küche häufig vorkommen (Öl, Wein, Kaffee, Zitronensaft etc.)

Härte: Auf der Mohs-Skala hat Quarz einen Härtegrad von 7 (zum Vergleich: Diamant hat einen Härtegrad von 10). Aufgrund dieses hohen Quarzanteils ist das Material sehr widerstandsfähig gegen Kratzer.

Mechanischer Widerstand: Der Widerstand gegen Schläge ist um vieles höher als der anderer Produkte (Granit, feste Oberflächen etc.) und gibt ihnen Sicherheit beim Umgang mit Gegenständen. Gleichermäßen weist Quarzstein hinsichtlich weiterer wichtiger Eigenschaften wie Druck- und Biegefestigkeit höhere Werte auf, als vergleichbare Produkte.

UV-Strahlen: Aufgrund des Harzanteils in der Materialzusammensetzung ist es nicht empfehlenswert, Quarzstein im Außenbereich zu verwenden oder an Orten, an denen das Material starker UV-Strahlung ausgesetzt ist.

Hitzebeständig: Da QUARZSTEIN zu 93 % aus natürlichem Quarz besteht ist es in hohem Maße hitzebeständig. Dennoch wird empfohlen, einen Untersetzer zu verwenden, um einen Thermoschock vorzubeugen.



Farben und Oberflächen

Unsere Quarz-Komposit Arbeitsplatten sind aktuell in 12 unterschiedlichen Farben verfügbar.

Wir bieten aufgrund der hervorragenden Pflegeeigenschaften hier ausschließlich polierte Oberflächen an.






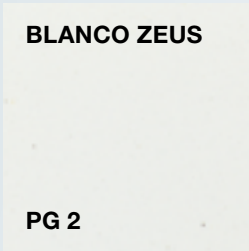

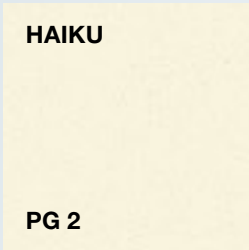

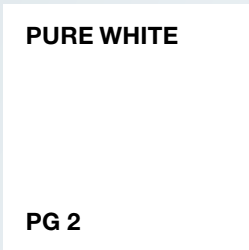
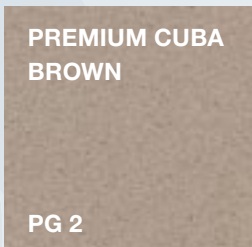

Preisgruppe 1

- Beach Africa
- Beach black
- Beach medium grey
- Divinity white
- Divinity beige

Preisgruppe 2

- Blanco Zeus
- Gedatsu
- Haiku
- Negro Stellar
- Pure white
- Premium Cuba Brown
- Belgian Winter

Auf Anfrage sind weitere Farben lieferbar.

<p>BEACH AFRICA</p>  <p>PG 1</p>	<p>BEACH BLACK</p>  <p>PG 1</p>
<p>BEACH MEDIUM GREY</p>  <p>PG 1</p>	<p>DIVINITY WHITE</p>  <p>PG 1</p>
<p>DIVINITY BEIGE</p>  <p>PG 1</p>	<p>BLANCO ZEUS</p>  <p>PG 2</p>
<p>GEDATSU</p>  <p>PG 2</p>	<p>HAIKU</p>  <p>PG 2</p>
<p>NEGRO STELLAR</p>  <p>PG 2</p>	<p>PURE WHITE</p>  <p>PG 2</p>
<p>PREMIUM CUBA BROWN</p>  <p>PG 2</p>	<p>BELGIAN WINTER</p>  <p>PG 2</p>

Farbabweichungen sind aus drucktechnischen Gründen möglich.

14.4

Maximallänge 300 cm
Plattenstärken über 12 mm mit Unterkonstruktion
Preise Platten inkl. bearbeiteter Vorderkante

- Beach Africa A400 poliert
- Divinity beige A047 poliert
- Beach Black A 075 poliert
- Divinity white A054 poliert
- Beach Medium grey A600 poliert

12 F (1)



12 mm gefaste Kante

32 AF (2)



32 mm zurückgesetzt, gefaste Kante mit Alukante in Edelstahloptik

		Artikelnr.	Preis	inkl. MwSt.	Artikelnr.	Preis	inkl. MwSt.
	Tiefe bis 250 mm	p. m. Q1PG1-250	197,48	235,00	Q2PG1-250	276,47	329,00
	Tiefe bis 400 mm	p. m. Q1PG1-400	235,29	280,00	Q2PG1-400	314,29	374,00
	Tiefe bis 650 mm	p. m. Q1PG1-650	295,80	352,00	Q2PG1-650	382,35	455,00
	Tiefe bis 750 mm	p. m. Q1PG1-750	415,97	495,00	Q2PG1-750	488,24	581,00
	Tiefe bis 900 mm	p. m. Q1PG1-900	467,23	556,00	Q2PG1-900	536,13	638,00
	Tiefe bis 1.050 mm	p. m. Q1PG1-1050	543,70	647,00	Q2PG1-1050	609,24	725,00
	Tiefe bis 1.300 mm	p. m. Q1PG1-1300	596,64	710,00	Q2PG1-1300	661,34	787,00
	Kantenbearbeitung wie Vorderkante (seitlich bzw. hinten)	p. m. 381 001	52,94	63,00	381 003	139,50	166,00
	Plattenstoß stumpf mit V-Fuge	Stück 381 099	40,34	48,00	381 093	40,34	48,00
	Abschrägung 1) wie Vorderkante 2) zzgl. seitlicher Kantenbearbeitung	Stück 381 110 p. m. 381 001	57,98 52,94	69,00 63,00	381 128 381 003	124,37 139,50	148,00 166,00
	Ausklinkung 1) Kante bearbeitet (Sichtseiten) 2) zzgl. seitlicher Kantenbearbeitung	Stück 381 112 p. m. 381 001	84,87 52,94	101,00 63,00	381 130 381 003	267,23 139,50	318,00 166,00
	Eckrundungen (innen/außen) 1 bis 10 mm (nicht für Alu-Kante Edelstahloptik) 1) 11-250 mm (nur 12 mm Massivmaterial) 1) 251-500 mm (nur 12 mm Massivmaterial) 1) 501 - 1.000 mm (nur 12 mm Massivmaterial) 2) zzgl. seiti. Kantenbearbeitung	Stück 381 113 Stück 381 114 Stück 381 115 Stück 381 116 p. m. 381 001	47,90 73,11 94,12 121,85 52,94	57,00 87,00 112,00 145,00 63,00			
	Ecklösung 90 x 90 cm (volle Tiefe)	Stück 381 800	515,97	614,00	381 836	677,31	806,00
	Ecklösung 105 x 105 cm (volle Tiefe)	Stück 381 801	610,92	727,00	381 837	791,60	942,00
	Ecklösung abgeschrägt 105 x 105 cm (keine volle Tiefe)	Stück 381 816	508,40	605,00	381 838	689,08	820,00

40TF (3)



40 mm zurückgesetzt, gefaste Kante

40 VF (4)



40 mm Gehrungskante

80 VF (5)



80 mm Gehrungskante

120 VF (6)



120 mm Gehrungskante

Artikelnr.	Preis	inkl. MwSt.	Artikelnr.	Preis	inkl. MwSt.	Artikelnr.	Preis	inkl. MwSt.	Artikelnr.	Preis	inkl. MwSt.
Q3PG1-250	276,47	329,00	Q4PG1-250	347,06	413,00	Q5PG1-250	394,96	470,00	Q6PG1-250	544,54	648,00
Q3PG1-400	314,29	374,00	Q4PG1-400	389,92	464,00	Q5PG1-400	442,02	526,00	Q6PG1-400	606,72	722,00
Q3PG1-650	382,35	455,00	Q4PG1-650	460,50	548,00	Q5PG1-650	534,45	636,00	Q6PG1-650	731,93	871,00
Q3PG1-750	488,24	581,00	Q4PG1-750	584,03	695,00	Q5PG1-750	657,14	782,00	Q6PG1-750	842,02	1.002,00
Q3PG1-900	536,13	638,00	Q4PG1-900	639,50	761,00	Q5PG1-900	715,97	852,00	Q6PG1-900	917,65	1.092,00
Q3PG1-1050	609,24	725,00	Q4PG1-1050	720,17	857,00	Q5PG1-1050	805,04	958,00	Q6PG1-1050	996,64	1.186,00
Q3PG1-1300	661,34	787,00	Q4PG1-1300	778,15	926,00	Q5PG1-1300	869,75	1.035,00	Q6PG1-1300	1.215,13	1.446,00
381 005	139,50	166,00	381 004	139,50	166,00	381 008	161,34	192,00	381 010	180,67	215,00
381 094	40,34	48,00	381 098	40,34	48,00	381 096	40,34	48,00	381 095	40,34	48,00
381 129	124,37	148,00	381 120	124,37	148,00	381 124	124,37	148,00	381 126	124,37	148,00
381 005	139,50	166,00	381 004	139,50	166,00	381 008	161,34	192,00	381 010	180,67	215,00
381 131	267,23	318,00	381 121	267,23	318,00	381 125	267,23	318,00	381 127	267,23	318,00
381 005	139,50	166,00	381 004	139,50	166,00	381 008	161,34	192,00	381 010	180,67	215,00
381 113	47,90	57,00	381 113	47,90	57,00	381 113	47,90	57,00	381 113	47,90	57,00
381 876	677,31	806,00	381 840	677,31	806,00	381 880	738,66	879,00	381 771	865,55	1.030,00
381 877	791,60	942,00	381 841	791,60	942,00	381 881	864,71	1.029,00	381 772	999,16	1.189,00
381 878	689,08	820,00	381 856	689,08	820,00	381 896	753,78	897,00	381 786	899,16	1.070,00

14.6

Maximallänge 300 cm
Plattenstärken über 12 mm mit Unterkonstruktion
Preise Platten inkl. bearbeiteter Vorderkante

	Blanco Zeus poliert		Pure white A250 poliert
	Gedatsu poliert		Belgian Winter poliert
	Haiku poliert		Premium Cuba brown P300 poliert
	Negro Stellar poliert		

12 F (1)



12 mm gefaste Kante

32 AF (2)



32 mm zurückgesetzt, gefaste Kante mit Alukante in Edelstahloptik

		Artikelnr.	Preis	inkl. MwSt.	Artikelnr.	Preis	inkl. MwSt.
Tiefe bis 250 mm		p. m. Q1PG2-250	211,76	252,00	Q2PG2-250	294,12	350,00
Tiefe bis 400 mm		p. m. Q1PG2-400	256,30	305,00	Q2PG2-400	336,97	401,00
Tiefe bis 650 mm		p. m. Q1PG2-650	336,97	401,00	Q2PG2-650	415,13	494,00
Tiefe bis 750 mm		p. m. Q1PG2-750	462,18	550,00	Q2PG2-750	535,29	637,00
Tiefe bis 900 mm		p. m. Q1PG2-900	518,49	617,00	Q2PG2-900	587,39	699,00
Tiefe bis 1.050 mm		p. m. Q1PG2-1050	602,52	717,00	Q2PG2-1050	666,39	793,00
Tiefe bis 1.300 mm		p. m. Q1PG2-1300	663,03	789,00	Q2PG2-1300	725,21	863,00
	Kantenbearbeitung wie Vorderkante (seitlich bzw. hinten)	p. m. 381 001	52,94	63,00	381 007	141,18	168,00
	Plattenstoß stumpf mit V-Fuge	Stück 381 099	40,34	48,00	381 093	40,34	48,00
	Abschrägung 1) wie Vorderkante 2) zzgl. seitlicher Kantenbearbeitung	Stück 381 110 p. m. 381 001	57,98 52,94	69,00 63,00	381 128 381 007	124,37 141,18	148,00 168,00
	Ausklinkung 1) Kante bearbeitet (Sichtseiten) 2) zzgl. seitlicher Kantenbearbeitung	Stück 381 112 p. m. 381 001	84,87 52,94	101,00 63,00	381 130 381 007	267,23 141,18	318,00 168,00
	Eckrundungen (innen/außen) 1 bis 10 mm (nicht für Alu-Kante Edelstahloptik) 1) 11-250 mm (nur 12 mm Massivmaterial) 1) 251-500 mm (nur 12 mm Massivmaterial) 1) 501 - 1.000 mm (nur 12 mm Massivmaterial) 2) zzgl. seiti. Kantenbearbeitung	Stück 381 113 Stück 381 114 Stück 381 115 Stück 381 116 Stück 381 001	47,90 73,11 94,12 121,85 52,94	57,00 87,00 112,00 145,00 63,00			
	Ecklösung 90 x 90 cm (volle Tiefe)	Stück 381 804	557,14	663,00	381 788	718,49	855,00
	Ecklösung 105 x 105 cm (volle Tiefe)	Stück 381 805	662,18	788,00	381 789	842,86	1.003,00
	Ecklösung abgeschrägt 105 x 105 cm (keine volle Tiefe)	Stück 381 817	541,18	644,00	381 790	721,85	859,00

40TF (3)



40 mm zurückgesetzt, gefaste Kante

40 VF (4)



40 mm Gehrungskante

80 VF (5)



80 mm Gehrungskante

120 VF (6)



120 mm Gehrungskante

Artikelnr.	Preis	inkl. MwSt.	Artikelnr.	Preis	inkl. MwSt.	Artikelnr.	Preis	inkl. MwSt.	Artikelnr.	Preis	inkl. MwSt.
Q3PG2-250	294,12	350,00	Q4PG2-250	367,23	437,00	Q5PG2-250	420,17	500,00	Q6PG2-250	574,79	684,00
Q3PG2-400	336,97	401,00	Q4PG2-400	417,65	497,00	Q5PG2-400	473,11	563,00	Q6PG2-400	644,54	767,00
Q3PG2-650	415,13	494,00	Q4PG2-650	505,88	602,00	Q5PG2-650	577,31	687,00	Q6PG2-650	785,71	935,00
Q3PG2-750	535,29	637,00	Q4PG2-750	637,82	759,00	Q5PG2-750	718,49	855,00	Q6PG2-750	907,56	1.080,00
Q3PG2-900	587,39	699,00	Q4PG2-900	677,31	806,00	Q5PG2-900	783,19	932,00	Q6PG2-900	992,44	1.181,00
Q3PG2-1050	666,39	793,00	Q4PG2-1050	763,03	908,00	Q5PG2-1050	878,99	1.046,00	Q6PG2-1050	1.073,11	1.277,00
Q3PG2-1300	725,21	863,00	Q4PG2-1300	853,78	1.016,00	Q5PG2-1300	950,42	1.131,00	Q6PG2-1300	1.323,53	1.575,00
381 015	141,18	168,00	381 016	141,18	168,00	381 017	164,71	196,00	381 018	184,87	220,00
381 094	40,34	48,00	381 098	40,34	48,00	381 096	40,34	48,00	381 095	40,34	48,00
381 129	124,37	148,00	381 120	124,37	148,00	381 124	124,37	148,00	381 126	124,37	148,00
381 015	141,18	168,00	381 016	141,18	168,00	381 017	164,71	196,00	381 018	184,87	220,00
381 131	267,23	318,00	381 121	267,23	318,00	381 125	267,23	318,00	381 127	267,23	318,00
381 015	141,18	168,00	381 016	141,18	168,00	381 017	164,71	196,00	381 018	184,87	220,00
381 113	47,90	57,00	381 113	47,90	57,00	381 113	47,90	57,00	381 113	47,90	57,00
381 791	718,49	855,00	381 844	718,49	855,00	381 884	784,03	933,00	381 775	911,76	1.085,00
381 792	842,86	1.003,00	381 845	842,86	1.003,00	381 885	918,49	1093,00	381 776	1.057,14	1.258,00
381 793	721,85	859,00	381 857	721,85	859,00	381 897	789,08	939,00	381 787	936,13	1.114,00

	<p>Wandanschlussprofil 12 mm Stärke</p>	<p>p. m. p. m. p. m. p. m. Stück Stück</p>	<p>Artikelnr. 381 711 381 712 381 711 381 712 381 718 381 719</p>	<p>Preis 71,43 92,44 72,27 94,96 15,97 31,93</p>	<p>inkl. MwSt. 85,00 110,00 86,00 113,00 19,00 38,00</p>
	<p>Nischenrückwand 12 mm Stärke Mindeberechnung 0,5 qm, alle Seiten roh 101 – 1300 mm hoch, PG1 101 – 1300 mm hoch, PG2 Sichtkante Wandnische gefast und poliert</p>	<p>qm qm p. m.</p>	<p>Artikelnr. 381 721 381 722 381 748</p>	<p>Preis 403,36 440,34 52,94</p>	<p>inkl. MwSt. 480,00 524,00 63,00</p>
	<p>Abschrägung gesägt ohne Kantenbearbeitung (für APL und WNV)</p>	<p>Stück</p>	<p>Artikelnr. 381 740</p>	<p>Preis 31,93</p>	<p>inkl. MwSt. 38,00</p>
	<p>Ausklindung gesägt ohne Kantenbearbeitung (für APL und WNV)</p>	<p>Stück</p>	<p>Artikelnr. 381 700</p>	<p>Preis 47,06</p>	<p>inkl. MwSt. 56,00</p>
	<p>Ausschnitt gesägt für Aufлагespüle/Herd Modell und Eckradius bei Bestellung angeben</p>	<p>Stück</p>	<p>Artikelnr. 381 702</p>	<p>Preis 124,37</p>	<p>inkl. MwSt. 148,00</p>
	<p>Ausschnitt mit Falz für flächenbündige Spüle/Herd Modell und Eckradius bei Bestellung angeben</p>	<p>Stück</p>	<p>Artikelnr. 381 705</p>	<p>Preis 183,19</p>	<p>inkl. MwSt. 218,00</p>
	<p>Ausschnitt poliert für Unterbauspüle mit Eckradien größer/gleich 20 mm mit Eckradien kleiner 20 mm Modell und Eckradius bei Bestellung angeben</p>	<p>Stück Stück</p>	<p>Artikelnr. 381 703 381 704</p>	<p>Preis 196,64 362,18</p>	<p>inkl. MwSt. 234,00 431,00</p>
<p>Aufpreis für Einbau eines vom Kunden gestellten Beckens</p>	<p>Stück</p>	<p>Artikelnr. 381 741</p>	<p>Preis 105,88</p>	<p>inkl. MwSt. 126,00</p>	

	<p>Bohrungen Durchgangsbohrung 5-40 mm (Relingsysteme, Armatur) Stück Durchgangsbohrung 41-80 mm (Steckdose etc.) Stück Durchgangsbohrung 81-120 mm Stück Bohrung für Gewindehülse (inkl. eingeklebter Hülse, Gewinde M4-M10) Stück Bohrung mit Senkkopf Stück</p>	<table border="1"> <thead> <tr> <th>Artikelnr.</th> <th>Preis</th> <th>inkl. MwSt.</th> </tr> </thead> <tbody> <tr> <td>381 706</td> <td>14,29</td> <td>17,00</td> </tr> <tr> <td>381 707</td> <td>36,13</td> <td>43,00</td> </tr> <tr> <td>381 708</td> <td>62,18</td> <td>74,00</td> </tr> <tr> <td>381 709</td> <td>21,85</td> <td>26,00</td> </tr> <tr> <td>381 742</td> <td>26,89</td> <td>32,00</td> </tr> </tbody> </table>	Artikelnr.	Preis	inkl. MwSt.	381 706	14,29	17,00	381 707	36,13	43,00	381 708	62,18	74,00	381 709	21,85	26,00	381 742	26,89	32,00			
Artikelnr.	Preis	inkl. MwSt.																					
381 706	14,29	17,00																					
381 707	36,13	43,00																					
381 708	62,18	74,00																					
381 709	21,85	26,00																					
381 742	26,89	32,00																					
	<p>Abstärken Plattenunterseite (max. 4 mm/Fräsung) qm Schleifen der Plattenunterseite qm Polieren der Plattenunterseite qm</p>	<table border="1"> <thead> <tr> <th>Artikelnr.</th> <th>Preis</th> <th>inkl. MwSt.</th> </tr> </thead> <tbody> <tr> <td>381 743</td> <td>194,12</td> <td>231,00</td> </tr> <tr> <td>381 744</td> <td>247,90</td> <td>295,00</td> </tr> <tr> <td>381 745</td> <td>742,86</td> <td>884,00</td> </tr> </tbody> </table>	Artikelnr.	Preis	inkl. MwSt.	381 743	194,12	231,00	381 744	247,90	295,00	381 745	742,86	884,00									
Artikelnr.	Preis	inkl. MwSt.																					
381 743	194,12	231,00																					
381 744	247,90	295,00																					
381 745	742,86	884,00																					
	<p>Kochtopfabstellfläche aus eingelegten Edelstahlkugeln Stück Durchmesser 12 mm</p>	<table border="1"> <thead> <tr> <th>Artikelnr.</th> <th>Preis</th> <th>inkl. MwSt.</th> </tr> </thead> <tbody> <tr> <td>381 746</td> <td>21,01</td> <td>25,00</td> </tr> </tbody> </table>	Artikelnr.	Preis	inkl. MwSt.	381 746	21,01	25,00															
Artikelnr.	Preis	inkl. MwSt.																					
381 746	21,01	25,00																					
	<p>Kochtopfabstellfläche aus eingelegten Edelstahlstäben Stück Durchmesser 12 mm Stablängen: 230 mm, 350 mm, 470 mm</p>	<table border="1"> <thead> <tr> <th>Artikelnr.</th> <th>Preis</th> <th>inkl. MwSt.</th> </tr> </thead> <tbody> <tr> <td>381 700</td> <td>88,24</td> <td>105,00</td> </tr> </tbody> </table>	Artikelnr.	Preis	inkl. MwSt.	381 700	88,24	105,00															
Artikelnr.	Preis	inkl. MwSt.																					
381 700	88,24	105,00																					
	<p>Abtropfrillen bei Unterbauspülen mit Gefälle Stück</p>	<table border="1"> <thead> <tr> <th>Artikelnr.</th> <th>Preis</th> <th>inkl. MwSt.</th> </tr> </thead> <tbody> <tr> <td>381 702</td> <td>32,77</td> <td>39,00</td> </tr> </tbody> </table>	Artikelnr.	Preis	inkl. MwSt.	381 702	32,77	39,00															
Artikelnr.	Preis	inkl. MwSt.																					
381 702	32,77	39,00																					
	<p>Tropfflächen mit Gefälle Stück Eckradius mind. 60 mm</p>	<table border="1"> <thead> <tr> <th>Artikelnr.</th> <th>Preis</th> <th>inkl. MwSt.</th> </tr> </thead> <tbody> <tr> <td>381 747</td> <td>auf Anfrage</td> <td>auf Anfrage</td> </tr> </tbody> </table>	Artikelnr.	Preis	inkl. MwSt.	381 747	auf Anfrage	auf Anfrage															
Artikelnr.	Preis	inkl. MwSt.																					
381 747	auf Anfrage	auf Anfrage																					
	<p>Wangen/Stollen 40mm stark (Gehrungskante), max. 100 mm Optimierung 12 mm Material bis 650 mm Tiefe PG1 Stück 12 mm Material bis 900 mm Tiefe PG1 Stück 12 mm Material bis 1300 mm Tiefe PG1 Stück 12 mm Material bis 650 mm Tiefe PG2 Stück 12 mm Material bis 900 mm Tiefe PG2 Stück 12 mm Material bis 1300 mm Tiefe PG2 Stück</p> <p>Weitere Größen und Belegungen auf Anfrage</p>	<table border="1"> <thead> <tr> <th>Artikelnr.</th> <th>Preis</th> <th>inkl. MwSt.</th> </tr> </thead> <tbody> <tr> <td>381 749</td> <td>641,18</td> <td>763,00</td> </tr> <tr> <td>381 750</td> <td>823,53</td> <td>980,00</td> </tr> <tr> <td>381 751</td> <td>958,82</td> <td>1141,00</td> </tr> <tr> <td>381 749</td> <td>675,63</td> <td>804,00</td> </tr> <tr> <td>381 750</td> <td>865,55</td> <td>1030,00</td> </tr> <tr> <td>381 751</td> <td>1012,61</td> <td>1205,00</td> </tr> </tbody> </table>	Artikelnr.	Preis	inkl. MwSt.	381 749	641,18	763,00	381 750	823,53	980,00	381 751	958,82	1141,00	381 749	675,63	804,00	381 750	865,55	1030,00	381 751	1012,61	1205,00
Artikelnr.	Preis	inkl. MwSt.																					
381 749	641,18	763,00																					
381 750	823,53	980,00																					
381 751	958,82	1141,00																					
381 749	675,63	804,00																					
381 750	865,55	1030,00																					
381 751	1012,61	1205,00																					

SANTEC

Arbeitsplatten · Küchentechnik

SANTEC

H. D. Sprinkmann GmbH & Co. KG

Hans-Sachs-Straße 14

31552 Rodenberg

Tel. (05723) 799-0

Fax (05723) 799-199

info@santec.de

www.santec.de

